



Município de Espírito Santo do Pinhal/SP

Secretaria Municipal de Saúde

Conselho Municipal de Saúde

ATA DAS AÇÕES E SERVIÇOS DE SAÚDE --

CONSELHO MUNICIPAL DE SAÚDE DE ESPÍRITO SANTO DO PINHAL --

REALIZADA EM 31/01/2024

Aos trinta e um dias do mês de janeiro do ano de dois mil e vinte e quatro, às catorze horas, no Auditório "Vereador Dr. Célio Porto Fernandes", no Palácio do Café, sede da Prefeitura Municipal de Espírito Santo do Pinhal, situado na Praça Rio Branco s/nº, Centro, ocorreu a 1ª (primeira) reunião ordinária do Conselho Municipal de Saúde, contando com a presença dos seguintes conselheiros: Sr. Alexsander de Oliveira Pinheiro, Secretário Municipal da Saúde, Sra. Larissa, Sra. Selma, Sra. Salete, Sr. Hidalgo, Sra. Paula, Sra. Maria Carolina, Presidente do Conselho, Sra. Aurea, Sr. Daniel, Sr. Edison e Sra. Laura. Justificaram a ausência: Sra. Aline Roberta e Sr. Luis. Não houve presença de convidados. Sra. Maria Carolina assume a presidência e em seguida, inicia a reunião do Conselho Municipal de Saúde, a qual foi feita a transmissão on-line e ao vivo pelas redes sociais da Prefeitura, seguindo com a **Primeira Pauta: Leitura, Discussão e Aprovação da Ata da Reunião Ordinária de 20 de dezembro de 2023**. Após a leitura feita pelo Sr. Daniel, Secretário em exercício, Sra. Maria Carolina faz a leitura do trecho que a Sra. Aurea ficou em dúvida na escrita e sendo esclarecida a dúvida, coloca em votação e **todos os conselheiros presentes aprovaram a Ata**. Sra. Maria Carolina lembra do apoio prometido as gestoras dos Conselhos Locais e reforça com os conselheiros que se necessitarem ela vai dar um apoio para formalizar as próximas reuniões nas Unidades de Saúde. Lembra que esteve na UBS Palmeiras e ajudou a resgatar as reuniões. Sra. Maria Carolina segue com a **Segunda Pauta: Leitura, Discussão e Aprovação do Relatório Detalhado de Último Quadrimestre de 2023 – RDQA e Terceira Pauta: Leitura, Discussão e Aprovação do Relatório Anual de Gestão de 2023 – RAG**. Sr. Alex apresentou o Relatório do 3º Quadrimestre referente aos meses de Setembro, Outubro, Novembro e Dezembro de 2023 com o Relatório Anual de Gestão de 2023. Estes relatórios foram enviados por e-mail e WhatsApp anteriormente para todos os conselheiros e a Sra. Selma, responsável pelo Conselho de Finanças do Conselho Municipal de Saúde, esteve na Secretaria de Saúde para fazer apontamentos e esclarecer dúvidas com a Sra. Cristina Belani, responsável pelo Planejamento Financeiro e Orçamentário da Secretaria de Saúde, demonstrando estar ciente da parte financeira dos relatórios como de costume. Sra. Maria Carolina considera sobre a importância da Comissão de Finanças avaliar o RDQA e RAG para melhor entendimento de todos conselheiros e esclarece que a reunião de hoje esta sendo transmitida ao vivo por se tratar de uma audiência pública de acordo com a Lei Complementar nº 141/2012 e informou que a Comissão de Finanças assina uma declaração que analisou e aprovou o Relatório Detalhado do Último Quadrimestre 2023 (RDQA) e Relatório Anual de Gestão do ano de 2023 (RAG). Sr. Alex exhibe todos os dados e responde aos apontamentos feitos pelos conselheiros. Sra. Maria Carolina agradece as explicações feitas pelo secretário e pergunta para a Sra. Selma se deseja fazer algum apontamento. Sra. Selma relata que foi até a secretaria e com ajuda da Sra. Cristina esclareceu suas dúvidas. Sra. Maria



Município de Espírito Santo do Pinhal/SP

Secretaria Municipal de Saúde

Conselho Municipal de Saúde

Carolina coloca em aprovação e votação os relatórios. **Todos os Conselheiros aprovaram o Relatório Detalhado de Último Quadrimestre de 2023 – RDQA e o Relatório Anual de Gestão de 2023 – RAG.** Sr. Edison pergunta se seria possível ter no município um médico oftalmologista e também pede uma lista das especialidades que tem no município. Sr. Alex diz que neste momento apesar da demanda ser alta para a especialidade de oftalmologia, não existe recurso novo para contratar esse especialista, mantendo o convênio com o CONDERG em Divinolândia e quanto a lista dos especialistas, informa que disponibilizou a todas as UBSs com o dia e horários dos atendimentos e disponibilizará no grupo de WhatsApp dos conselheiros. Sr. Edison fala que passará em consulta com o otorrino do Postão. Pergunta quando que iniciará a reforma no Centro de Saúde e Sr. Alex conta que a empresa iniciará daqui uns dias a reforma do telhado e a parte onde é o dentista, fazendo por partes para não atrapalhar o fluxo de atendimento. Sr. Edison lembra que havia conversado com o Sr. Gabriel, ex secretário de saúde para realizar uma cobertura para os pacientes que aguardam atendimento no Laboratório Municipal. Sr. Alex fala que o projeto de reforma ficou muito bonito, mais por ser considerado estacionamento, não será possível fechar completamente e no projeto tem um toldo que abrigará os usuários. Sra. Maria Carolina segue com a **Quarta Pauta: Outros assuntos**, e pede para Sra. Laura fazer a leitura da Notificação enviada ao Conselho Municipal de Saúde pelo Hospital Francisco Rosas sobre a verba SICONV Convênio nº 922875/2021 no valor parcial de R\$ 183.518,30, aguardando posteriores créditos, que foi utilizada para adquirir e instalar bens que atenderão os usuários SUS. É uma verba de 2021 que o Hospital Francisco Rosas cumprindo as etapas legais para a compra conclui esse trabalho e vem apresentar aos conselheiros. Os bens e equipamentos já estão em uso, foram feitos registros fotográficos para comprovar a aquisição e enviado para um aplicativo específico. Sra. Maria Carolina agradece a participação para o Conselho da utilização do recurso destinado ao atendimento de pacientes SUS. Sra. Laura comenta que os Conselhos Locais começaram a enviar as Atas das reuniões que estão realizando e que irá arquivar em pasta própria na Secretaria Municipal de Saúde. Sra. Paula faz agradecimento a profissional médica que substituiu o Dr. Flávio nas férias e pede ao secretário que se houver uma oportunidade, chamá-la pois a população do Jardim das Rosas gostou muito da atenção que ela dispensou aos pacientes. Sra. Selma faz uma sugestão sobre o atendimento aos pacientes ostomizados por uma estomaterapeuta para auxiliar estes pacientes. Sra. Larissa fala que a secretaria de Saúde entende a necessidade mais explica que os profissionais da UBS Jardim Vitória estão sendo capacitados para atender da melhor maneira possível as pessoas com lesões. Sr. Daniel fala que discutiram na reunião do Conselho Local que há muita reforma a ser feita no Postão e percebe na entrada o mato alto e que na escada está faltando pisos o que pode ocasionar quedas. Lembra que a chave do banheiro de uso dos pacientes que frequentam o ESF14 fica com a responsável pela limpeza, dificultando o acesso. Sr. Alex fala que como a reforma será em etapas, podem ser priorizadas as necessidades como o banheiro do ESF14. Sra. Aurea pergunta como ficará o atendimento dos pacientes do ESF14, se terá que sair de lá. Sr. Alex fala que apesar dos transtornos que uma reforma gera, as salas serão remanejadas dentro da própria Unidade de Saúde. Sr. Daniel lembra que



Município de Espírito Santo do Pinhal/SP

Secretaria Municipal de Saúde

Conselho Municipal de Saúde

o ex secretário falou da possibilidade de alugar um imóvel para ser utilizado durante a reforma que seria perto da Câmara Municipal. Sr. Alex fala que não há orçamento para alugar um imóvel para uso da ESF14 durante a reforma, sendo necessário adequar o atendimento dentro do Postão. Sra. Maria Carolina fala que será como quando reformamos a nossa casa, vamos ajustando as coisas conforme precisamos. Sr. Hidalgo concorda. Sra. Maria Carolina abre a palavra e não havendo mais perguntas, agradece a presença e participação de todos, desejando um ótimo feriado de Carnaval. Eu, Daniel Salvador Atanzio lavrei a presente Ata, que será assinada por todos os presentes na reunião seguinte, após leitura e aprovação.

Maria Carolina Leme Marcell. *Carolina*

D. C. *Hidalgo*
Hidalgo do Cava

Hidalgo Paulo de Souza

Salto Apauado de Lencóis

Leluma Di Sívio

Raura Maria Spenser Rêbo

Larissa de la Híbera Yuranda



Prefeitura Municipal de Espírito Santo do Pinhal

ESTADO DE SÃO PAULO

Secretaria Municipal de Saúde

Relatório de Gestão

2023

Secretário Municipal de Saúde

Alexsander de Oliveira Pinheiro

Conselho de Saúde -2023

Instrumento Legal de Criação	Lei 10.078/94	
Endereço	Praça Moreira César, s/n Centro	
E-mail	conselho.saude@pinhal.sp.gov.br	
Telefone	(19) 36513024	
Nome do Presidente	Maria Carolina Leme Marinelli Delbin	
Número de conselheiros por segmento	Usuários	6 Titulares e 6 Suplentes
	Governo	1 Titular e 1 Suplente
	Trabalhadores	3 Titulares e 3 Suplentes
	Prestadores	2 Titulares e 2 Suplentes

Fonte: Conselho Municipal de Saúde



Handwritten signatures in blue ink, including the name "Raimundo" and the number "2".

Receitas x Despesas Pagas - 2023

FONTES DE RECURSOS	SALDO EM 31/08/2023	RECEITAS	DESPESAS PAGAS	SALDO EM 31/12/2023
MUNICIPAL	R\$ 176.815,08	R\$14.783.116,98	R\$14.944.182,93	R\$15.749,13
ESTADUAL	R\$ 1.644.673,61	R\$ 716.049,16	R\$ 1.049.510,09	R\$1.311.212,68
FEDERAL	R\$ 4.293.803,50	R\$ 10.377.651,41	R\$10.885.348,65	R\$3.786.106,26
TOTAL	R\$ 6.115.292,19	R\$ 25.876.817,55	R\$26.879.041,67	R\$5.113.068,07

Fonte: Contabilidade - SMS











 3





REPASSES AO PRIMEIRO SETOR - 2023

CONSÓRCIO DESENVOLVIMENTO DE GOVERNO

SÃO JOÃO DA BOA VISTA

Despesas Pagas	1º Quadrim.	2º Quadrim.	3º Quadrim.	Total
Conderg Municipal	R\$ 107.056,80	R\$ 107.056,80	R\$ 104.405,40	R\$ 318.519,00
SAMU Municipal	R\$ 392.541,60	R\$ 392.541,60	R\$ 309.558,36	R\$ 1.094.641,56
SAMU Federal	R\$ 87.675,00	R\$ 87.675,00	R\$ 150.933,17	R\$ 326.283,17
Total Municipal	R\$ 499.598,40	R\$ 499.598,40	R\$ 413.963,76	R\$ 1.413.160,56
Total Federal	R\$ 87.675,00	R\$ 87.675,00	R\$ 150.933,17	R\$ 326.283,17
Total Geral	R\$ 587.273,40	R\$ 587.273,40	R\$ 564.896,93	R\$ 1.739.443,73

Fonte: Contabilidade - SMS

















Outros Repasses para Hospital Francisco Rosas - 2023

	1º Quadrim	2º Quadrim	3º Quadrim	Total
Santa Casa Sustentável/ Programa Santas Casas/Subvenção	R\$ 277.595,34	R\$ 277.595,52	R\$277.593,54	R\$ 832.784,40
Cartório	0,00	R\$ 14.158,79	R\$ 15.957,66	R\$ 30.116,45
Total:	R\$ 277.595,34	R\$ 291.754,31	R\$293.551,20	R\$ 862.900,85

Fonte: Setor de Contabilidade do Hospital Francisco Rosas.

Repasses Terceiro Setor e Outros - 2023

Saúde Mental Geração							
Quad.	CAPS		Residência Terapêutica I		Residência Terapêutica II	Apoio Usuários de Alcool e Drogas	Total
	Federal	Municipal	Federal	Municipal	Federal	Municipal	
1º Quadr	R\$ 165.720,00	0,00	R\$171.498,76	0,00	R\$ 279.585,20	R\$10.000,00	R\$ 626.803,96
2º Quadr	R\$140.862,00	R\$43.546,00	R\$102.899,24	R\$ 56.000,00	R\$279.585,20	0,00	R\$ 622.892,44
3º Quadr	R\$ 229.658,00	R\$4.556,00	R\$ 247.583,20	0,00	R\$ 355.493,20	0,00	R\$ 837.290,40
Total	R\$ 536.240,00	R\$ 48.102,00	R\$ 521.981,20	R\$ 56.000,00	R\$ 914.663,60	R\$10.000,00	R\$ 2.086.986,80

Fonte:Contabilidade - SMS



















Carvalho

Carvalho

Repassse Federal- Recurso da Educação Programa Saúde na Escola - 2023

Recurso Federal	Valor
Saldo em 31/08/2023	R\$ 8.235,20
Repassse em 2023	R\$ 0,00
Despesa em 2023	R\$ 8.235,20
Saldo Restante em 31/12/2023	R\$ 0,00





Fonte: Contabilidade-- SMS











Repassse Federal- Recurso do FAN- Fundo de Ações de Alimentação e Nutrição - 2023



Recurso Federal	Valor
Saldo em 31/08/2023	R\$ 0,00
Repassse em 2023	R\$12.000,00
Despesa em 2023	R\$ 12.000,00
Saldo Restante em 31/12/2023	R\$ 0,00

Fonte: Contabilidade- SMS





Repassse Estadual- Recurso do Programa Sorria São Paulo - 2023

Recurso Estadual	Valor
Saldo em 31/08/2023	R\$0,00
Repassse em 2023	R\$ 20.000,00
Despesa de 2023	R\$ 14.982,20
Saldo em 31/12/2023	R\$ 5.017,80

•Fonte: Contabilidade- SMS

J Panayáto

 AQS

 FFB

 Jansen

 S D

 [Signature]




 [Signature]







 [Signature]

Rendimentos de Aplicação Financeira 2023

Recurso	Valor
Federal	R\$ 405.891,89
Estadual	R\$ 162.276,30
Saldo em 31/12/2023	R\$ 568.168,19

•Fonte: Contabilidade- SMS

 Pausader
 A.P.S.
 Pausader
 Pausader








Comparativo de Despesas Liquidadas-2023

Despesas Liquidadas	1º Quad	2º Quad	3º Quad	Total
	Valor	Valor	Valor	
Hospital	R\$ 6.478.431,49	R\$ 5.799.310,34	R\$ 3.849.972,97	R\$ 16.127.714,80
Pronto Atendimento	R\$ 3.886.000,00	R\$ 2.872.000,00	R\$ 2.364.000,00	R\$ 9.122.000,00
ESF Termo Aditivo	R\$ 4.401.000,00	R\$ 2.770.000,00	R\$ 3.370.893,88	R\$ 10.541.893,88
Recursos RH	R\$ 3.493.226,36	R\$ 3.533.514,48	R\$ 3.674.470,71	R\$ 10.701.211,55
Farmácia	R\$ 506.413,80	R\$ 1.336.908,01	R\$ 553.461,27	R\$ 2.396.783,08
Oxigênio	R\$ 4.780,00	R\$ 46.891,44	R\$ 102.824,14	R\$ 154.495,58
Transporte	R\$ 736.868,17	R\$ 878.734,80	R\$ 760.768,69	R\$ 2.376.371,66
Conderg/Samu	R\$ 587.273,40	R\$ 587.273,40	R\$ 564.896,93	R\$ 1.739.443,73
Coronavirus- COVID19	R\$ 92.190,99	R\$ 0,00	R\$ 0,00	R\$ 92.190,99
Total	R\$ 20.186.184,21	R\$ 17.824.632,47	R\$ 15.241.288,59	R\$ 53.252.105,27
Mat.Consumo,CCZ, Limpeza,Odonto, CAPS,Exames, Consultas, etc.	R\$ 2.382.335,59	R\$3.485.088,48	R\$ 3.586.395,74	R\$ 9.453.819,81
Total Liquidado	R\$ 22.568.519,80	R\$21.309.720,95	R\$ 18.827.684,33	R\$ 62.705.925,08

Fonte: Contabilidade -SMS









Medicamentos- 2023

**Distribuição de Medicamentos – Programas
(Tabagismo, DST, Dietas, Judicial e Alto Custo)**

	Pessoas cadastradas	Medicamentos fornecidos
1º Quad	2.686	348.780
2º Quad	2.537	349.796
3º Quad	2.797	349.039
Total	8.020	1.047.615

Fonte: Almoarifado -SMS

B
D

Distribuição de Medicamentos - 2023

Atenção Básica

(Hipertensão e Diabetes, Saúde Mental)

e Padronizados pela Rede

	Nº de atendimentos	Medicamentos fornecidos
1º Quad	52.497	4.352.304
2º Quad	57.815	4.182.434
3º Quad	53.131	3.897.159
Total	163.443	12.431.897

Fonte: Almoxarifado -SMS

Rauvaldes

Paula

8

D

[Signature]

[Signature]

[Signature]

[Signature]




[Signature]






[Signature]

Dispensação de Insumos para Controle de Glicemia - 2023

Nº	1º Quadrim	2º Quadrim	3º Quadrim	Total
Nº de Usuários	1.664	1.579	1.631	4.874
Tiras Reagentes	101.964	109.570	107.885	319.419
Lancetas	43.688	44.907	55.875	144.470
Seringas	20.633	18.515	16.919	56.067

Fonte: Almoxarifado -SMS

Handwritten text: "Handwritten signature" and "Handwritten signature" (likely names of the signatories)

Gastos com Medicamentos - 2023

Despesas Pagas

1º Quadrimestre	2º Quadrimestre	3º Quadrimestre	Total
R\$ 506.413,80	R\$1.250.991,31	R\$ 514.132,07	R\$ 2.271.537,18

Fonte: Contabilidade- SMS

Total de Medicamentos Fornecidos – 13.479.512

Rauvoldo










Fornecimento de Oxigênio Domiciliar - 2023

	1º Quadrim	2º Quadrim	3º Quadrim	Total
Cilindro	125	96	97	318
Concentrador	75	87	89	251
Total	200	183	186	569

Fonte: Almoxarifado – Secretaria Municipal de Saúde.

Gastos com Oxigênio - 2023

1º Quadrim	2º Quadrim	3º Quadrim	Total
R\$ 4.780,00	R\$46.891,44	R\$ 102.824,14	R\$ 154.495,58

Fonte: Contabilidade -SMS

B *D* *D* *D*

PPS

Paulo Roberto

Paulo Roberto

Recursos Humanos - 2023

Despesas Liquidadas


	1º quad.	2º quad	3º quad	Total
Pref.	Funcionários 171 R\$ 3.493.226,36	Funcionários 160 R\$3.533.514,48	Funcionários 167 R\$3.674.470,71	Funcionários 167 R\$10.701.211,55
HFR	Funcionários 271 R\$3.535.562,42	Funcionários 272 R\$3.828.194,41	Funcionários 273 R\$3.771.471,35	Funcionários 273 R\$ 11.135.228,18
Total	Funcionários 442 R\$ 7.028.788,78	Funcionários 432 R\$7.361.708,89	Funcionários 440 R\$7.445.942,06	Funcionários 440 R\$21.836.439,73

Fonte: Recursos Humanos - SMS e Departamento Pessoal - Hospital Francisco Rosas













Transporte Terceirizado - Passagens - 2023

	1º Quad	2º Quad	3º Quad	Total
Nº Pessoas	316	422	2.612**	3.350
Nº Passagens	632	844	6.424**	7.900

Serviço Terceirizado por KM Rodado

	1º Quad	2º Quad	3º Quad	Total
Nº Pacientes - Líder	1.044	780	*	1.824
Empresa Líder-KM Rodado	154.690	143.572	*	298.262

Fonte: Central de Transportes – SMS –

* Empresa prestou serviço até o mês de julho de 2023.

** Passagens emitidas pela empresa Tuga á partir de Setembro de 2023.

Transporte Pronto Atendimento - 2023

	1º Quadrim	2º Quadrim	3º Quadrim	Total
Pessoas Atendidas	5.432	5.330	4.971	15.733
Total de KM Rodados	21.262	22.996	20.083	64.341

Fonte: Central de Transportes - SMS

Gastos com Transportes - 2023

	1º Quadrim	2º Quadrim	3º Quadrim	Total
Total de Custo Geral	R\$ 736.868,17	R\$ 878.734,80	R\$ 760.768,69	R\$ 2.376.371,66


Fonte: Contabilidade - SMS

1º Quad -Total de pessoas atendidas: 33.121

2º Quad -Total de pessoas atendidas: 38.319

3º Quad -Total de pessoas atendidas: 34.862

Total de pessoas atendidas no ano: 106.302



Transporte – 2023 Serviço Próprio

	1º Quad	2º Quad	3º Quad	Total
Pacientes	21.850	25.655	21.701	69.206
Acompanhantes	4.171	5.795	5.261	15.227
Funcionários	308	337	317	962
Total de Pessoas Atendidas	26.329	31.787	27.279	85.395

Fonte: Central de Transportes - SMS

1º Quad - Total de Km Rodado - 608.319Km
2º Quad - Total de Km Rodado - 570.144Km
3º Quad - Total de Km Rodado - 397.089Km

Total de Km Rodado no ano - 1.575.552Km












Programas de Saúde

11



Amador



F.S.S.



Amador



Regulação - PPI - 2023

TOTAL ANO	Total de Guias Agendadas	Total de Faltas	Principais Especialidade da Falta em %	Principais Justificativas
1º Quadrim	5.407	600 (11,10%) R\$ 20.370,70	Av.Cirúrgica 19,9%, Alergista/Imunolo100%, Audiometria 54,2%, Cardiologia 7,3%, Colonosopia11%, Dermatologia 21,7%, Densitometria 27,5%, Ecocardiografia 22,6%, Endócrino 38,7%, E E G. 23%, ENM 33,3%, Endoscopia 60,2%, Espirometria 63,2%, Doppler32,9%, Gastro 38,2%, Hemato 45,2%, Imitanciometria 19,8%, Laringoscopia 11,1%, Mammografia 56,4%, Mastologista 24,4%, Monit.Holter 24h 46,8%, Nefrologista 30,9%, Neurocirurgia 46,1%, Neurologista 3,4%, Neuro Pediat.14,3%, Oftalmologia 61,8%, Oncologia12%, Otorrino38,2%, Ortopedia32,1% Pneumologia 50%, Proctologia 47,7%, Reabilitação Física 14,3%, Reabilitação Auditiva 14,8%, Ressonância Mag. 20,3%, Teste Ergométrico 58% Tomografia 28,1%, Ultrassom 41,1% Urologia 4,4%.	Perdeu transporte, fez particular, confundiu ou esqueceu a data, não tinha com quem deixar o familiar, estava trabalhando, não quis ir, não precisa mais, problemas com transporte, esqueceu documento, estava doente, paciente não encontrado, mudou de endereço, mudou de município, não retirou a guia, horário impróprio, Estava com COVID 19, compareceu e não aguardou o atendimento, não justificado pela U B S, Não justificado pelo paciente, cancelamento automático.
2º Quadrim	6.970	789(11,32%) R\$31.069,96		
3º Quadrim	6.419	792(12,34%) R\$27.236,80		
Total	18.796	2.181	Faltas correspondem a 11,60% com Total de R\$ 78.677,46	

Fonte: Central de Agendamentos e Regulação- SMS

DB

[Handwritten signature]

[Handwritten signature]

8

[Handwritten signature]

[Handwritten signature]

[Handwritten signature]

[Handwritten signature]

[Handwritten signature]

Programa de Imunização - 2023

Cobertura Vacinal: Menores de 1 Ano

Imunobiológico	1º Quadrimestre		2º Quadrimestre		3º Quadrimestre		Total	
	Doses	Cob.%	Doses	Cob.%	Doses	Cob.%	Doses	Cob.%.
BCG	115	87,1%	124	93,9%	110	83,3%	349	88,1%
Hepatite B - RN	81	61,2%	129	97,7%	114	86,4%	324	81,2%
VIP/VOP	92	69,7%	124	93,9%	109	82,6%	325	82,1%
Pentavalente	92	69,7%	125	94,7%	108	81,8%	325	82,1%
Rotavirus Humano	125	94,7%	112	84,8%	132	100%	369	93,2%
Meningococo C	110	83,3%	124	93,9%	110	83,3%	344	86,9%
Pneumococo 10	119	90,2%	108	81,1%	122	92,4%	349	88,1%
Febre Amarela	118	89,4%	114	86,3%	109	82,6%	341	86,1%

Fonte: Assessor Público - Vigilância Epidemiológica -SMS

* Sem informação no sistema - SIPNI









Cobertura Vacinal: Crianças de 1 Ano - 2023

Imunobiológico	1º Quadrimestre		2º Quadrimestre		3º Quadrimestre		Total	
	Doses	Cob.%	Doses	Cob.%	Doses	Cob.%	Doses	Cob.%
Tríplice Viral -1ª dose	100	75,8%	105	79,5%	95	71,1%	300	75,8%
Hepatite A	114	86,4%	108	81,8%	81	61,4%	303	76,5%
DTP (Ref 1)	106	80,3%	95	72,0%	75	56,8%	276	69,7%
Pneumococo 10 (Ref)	71	53,8%	65	49,3%	85	64,4%	221	55,8%
Meningococo C (Ref)	107	81,1%	93	70,5%	73	73,3%	273	68,9%
Poliomielite ref(VIP/VOP)	110	83,3%	105	79,5%	83	62,9%	298	75,3%
Varicela	104	78,8%	109	82,6%	67	50,8%	280	70,7%
Covid19 (6 m a 17a)*			5.386**				5.386	82,8%
Campanhas								
Influenza Criança			1.145**				1.145	44%
Influenza Total			4.355**				4.355	50,6%
Poliomielite			1.648**				1.648	85,4%

Fonte: Assessor Público - Vigilância Epidemiológica SMS.

* Vacina entrou na rotina. ** Dados parciais sistema com informações até outubro 2023.

DF

RS

Dr. Amalado

APB

Amalado

Amalado

Doenças de Notificação Compulsória-2023

Doenças	Casos Notificados	Casos Anteriores	Casos em Tratamento	Altas por Cura	Altas por Óbito	Altas por Abandono	Altas por Transferência
Tuberculose	7	8	12	1	0	2	0
Hanseníase	0	0	0	0	0	0	0
Aids	3	59	62	0	0	0	0
Meningite Viral	1	0	0	1	0	0	0
Meningite Bact.	0	0	0	0	0	0	0
Dengue	125	0	0	125	0	0	0
Hepatite	3	53	56	0	0	0	0
At. Anti-Rábico	78	7	3	70	0	12	0
Ac. Animal Peçonhento	61	0	0	61	0	0	0
Intoxicação	44	0	0	44	0	0	0
Ac. Trabalho	60	0	0	58	2	0	0
Ac. Biológico	10	3	0	13	0	0	0
Violência	64	0	0	64	0	0	0

DF

[Signature]

APQ

[Signature]
[Signature]

[Signature]




[Signature]

[Signature]

Principais Causas de Mortalidade - 2023

Causas CID-10 (Capítulo)	1º Quadrim	2º Quadrim	3º Quadrim	Total
I- Algumas doenças infecciosas e parasitárias	03	05	10	18
II- Neoplasias (tumores)	21	25	20	66
III. Doenças Sangue órgãos hemat e Transtornos imunitários	03	0	01	04
IV- Doenças endócrinas nutricionais e metabólicas	10	05	09	24
V- Transtornos mentais e comportamentais	06	03	02	11
VI- Doenças do sistema nervoso	03	04	03	10
IX- Doenças do aparelho circulatório	25	46	43	114
X- Doenças do aparelho respiratório	16	18	13	47
XI- Doenças do aparelho digestivo	07	09	04	20
XII- Doenças de pele e tecido subcutâneo	01	03	02	06
XIII- Doenças do sist osteomuscular e tec conjuntivo	01	01	02	04
XIV- Doenças do aparelho geniturinário	03	06	04	13
XVI- Algumas afec originadas no período perinatal	03	05	0	08
XVII- Malf cong deformid e anomalias cromossômi	01	01	01	03
XVIII- Sint sinais e achad anorm ex clín e laborat	0	02	02	04
XX- Causas externas de morbidade e mortalidade	06	08	10	24
Total	109	141	126	376

Fonte: SIM - Sistema de Informação de Mortalidade – Vigilância Epidemiológica-SMS

   *Rauvado*











Mortalidade Geral por Faixa Etária - 2023

Faixa Etária	1º Quadrim		2º Quadrim		3º Quadrim		Total	
	Nº	%	Nº	%	Nº	%	Nº	%
> de 1 ano	03	2.75%	05	3.57%	01	0.79%	09	2.39%
1 a 4 anos	0	0.00%	0	0.00%	0	0.00%	0	0.00%
5 a 9 anos	0	0.00%	0	0.00%	0	0.00%	0	0.00%
10 a 14 anos	0	0.00%	0	0.00%	0	0.00%	0	0.00%
15 a 19 anos	01	0.92%	0	0.00%	0	0.00%	01	0.27%
20 a 29 anos	0	0.00%	01	0.72%	02	1.59%	03	0.80%
30 a 39 anos	0	0.00%	04	2,86%	03	2.38%	07	1.86%
40 a 49 anos	10	9.17%	05	3.57%	02	1.59%	17	4.52%
50 a 59 anos	10	9.17%	17	11.43%	11	8.73%	38	10.11%
60 a 69 anos	17	15.60%	25	17.86%	27	21.43%	69	18.35%
70 a 79 anos	29	26.60%	36	25.71%	34	26.98%	99	26.33%
80 e + anos	39	35.78%	48	34.28%	46	36.51%	133	35.37%
Total	109	100%	141	100%	126	100%	376	100%

Fonte: SIM – Sistema de Informação de Mortalidade - Vigilância Epidemiológica- SMS
 Coeficiente de Mortalidade Geral – 8.51




















Mortalidade Infantil - 2023

Tipo/Causa	1º Quad	2º Quad	3º Quad	Total
Fetal	01	02	0	03
Neo Natal Precoce (0 a 7 dias)	02	04	02	08
Pós Neo Natal(7 a 28 dias)	01	0	0	01
Neo Natal Tardia (29 dias a 11 meses e 29 dias)	0	0	0	0
Total	04	06	02	12
Evitáveis	02	05	01	08
Não Evitáveis	01	01	01	03
Inconclusivo	01	0	0	01
Em Investigação	0	0	0	0


Fonte: Comitê de Investigação de Mortalidade Infantil - SMS
 Coeficiente de Mortalidade Infantil do Ano -14.6

Mortalidade Materna - 2023

Numero de Óbitos	1º Quad	2º Quad	3º Quad	Total
Mulheres de 10 a 49 anos	02	03	01	06
Causas Obstétricas	00	00	00	00
Causas Não Obstétricas	02	03	01	06

Fonte: Comitê de Investigação de Mortalidade Materna - SMS



 Handwritten signatures in blue ink, including names like "Raphael", "Miguel", and "Joaquim".

Nascidos Vivos por Sexo - 2023

Nascidos vivos por sexo	1º Quadrimestre		2º Quadrimestre		3º Quadrimestre		Total	
	Nº	%	Nº	%	Nº	%	Nº	%
Masculino	77	57,46%	72	45,86%	77	63,64%	226	54,85%
Feminino	57	42,54%	85	54,14%	44	36,36%	186	45,15%
Total	134	100,00	157	100,00%	121	100,00%	412	100,00%

Fonte: SINASC - Vigilância Epidemiológica – SMS
 Coeficiente de Natalidade Bruta no Ano – 9.24

Tipos de Parto - 2023

Tipo de Parto	1º Quadrimestre		2º Quadrimestre		3º Quadrimestre		Total	
	Nº	%	Nº	%	Nº	%	Nº	%
Parto Normal	19	14,18%	27	17,30%	25	20,66%	71	17,23%
Parto Cesárea	115	85,82%	130	82,69%	96	79,34%	341	82,77%
Total	134	100,00	157	100,00%	121	100,00	412	100,00

Fonte: SINASC - Vigilância Epidemiológica - SMS

Gestantes na Adolescência - 2023

Faixa Etária	1º Quadrimestre		2º Quadrimestre		3º Quadrimestre		Total	
	Nº	%	Nº	%	Nº	%	Nº	%
-14 Anos	0	0,00%	0	0,00%	0	0,00%	0	0,00%
15 a 19 Anos	6	4,48%	11	7,01%	9	7,44%	26	6,31%
20 Anos e +	128	95,52%	146	92,99%	112	92,56%	386	93,69%
Total	134	100,00%	157	100,00	121	100,00	412	100,00%

☒ 6,31%

Fonte: SINASC - Vigilância Epidemiológica - SMS

Partos Prematuros - 2023

Faixa Etária	1º Quadrimestre		2º Quadrimestre		3º Quadrimestre		Total	
	Nº	%	Nº	%	Nº	%	Nº	%
< 22 semanas	0	0,00%	1	0,64%	0	%0,00	1	0,24%
22-27 semanas	1	0,75%	2	1,27%	1	0,83%	4	0,97%
28-31 semanas	1	0,75%	0	0,00%	2	1,65%	3	0,73%
32-36 semanas	23	17,16%	16	11,19%	10	8,26%	49	11,89%
37 semanas e +	109	81,34%	138	87,90%	108	89,26%	355	86,16%
Total	134	100,00%	157	100,00%	121	100,00%	412	100,00%

☒ 13,83%

Fonte: SINASC - Vigilância Epidemiológica - SMS

Controle da Dengue - 2023

Procedimentos	1º Quad	2º Quad	3º Quad	Total
Nº de imóveis existentes	17.124	17.124	17.124	17.124
Nº de imóveis trabalhados	6.293	7.793	6.755	20.841
Nº de imóveis não trabalhados	1.402	1.526	1.612	4.540
Nº de amostras positivas	08	01	03	12
Nº de visitas de ponto estratégico	63	53	48	164
Nº de visitas de imóveis especial	29	30	26	85

Fonte: CCZ- Centro de Controle de Zoonoses - SMS



 D & Z
 F
 H.S.S.
 Pombale
 Rubini P.D.
 A
 Juaçã

Centro do Controle de Zoonoses - 2023

Procedimentos	1º Quad	2º Quad	3º Quad	Total
Captura de Cães e Gatos	13	84	50	147
Captura de Animais de Grande Porte	0	09	05	14
Captura de Morcegos Zona Rural	0	30	27	57
Doações para o CCZ	15	17	59	91
Adoções	16	07	09	32
Remoção de Animais Mortos	0	19	50	69
Eutanásia	27	29	49	105
Vacinação de Rotina	125	367	112	604
Castrações	100	42	48	190
Vermifugação (Nº de animais vermifugados)	45	06	02	53
Atendimentos Veterinários	262	317	298	877
Notificações de:(animais, insetos, entulhos e outros)	176	440	449	1.065

Fonte: CCZ- Centro do Controle de Zoonoses - SMS

B & D

W

[Signature]

[Signature]

[Signature]

Sanvaldo

[Signature]

Exames de Média Complexidade - 2023

Procedimento	1º Quad	2º Quad	3º Quad	Total
Audiometria	07	41	78	126
Colonoscopia	12	29	11	52
Endoscopia	166	191	187	544
Espirometria	34	60	54	148
Imitanciometria	0	1	11	12
Laboratório de Análise Clínica	42.397	47.780	33.246	123.423
Lab. Análise Clínica - Terceirizado	3.542	3.510	2.831	9.883
Rádio Diagnóstico	1.648	1.955	1.712	5.315
Doppler arterial/venoso	08	08	08	24
Doppler – Pinhal/Clinica Abdalla	72	73	27	172
Teste Ergométrico	10	20	21	51
Testes processamento auditivo/ vestibulares	03	03	03	09
Ultrassonografia	475	556	586	1.617
Ultrassonografia CSII / Clínica Abdalla	956	1.088	924	2.968
Mamografia	203	174	184	561
Monitoramento Sistema Holter 24 horas	28	26	25	79
Eletroneuromiografia	07	02	01	10
Eleetroencefalograma	20	11	09	40
Eleetrocardiograma	871	940	785	2.596

Fonte: Central de Agendamentos – Assessor - Unidade de Avaliação e Controle - SMS











Atenção Básica e Média Complexidade

CS II - 2023

Procedimentos	1º Quad	2º Quad	3º Quad	Total
Consultas Médicas Básicas	496	791	1.194	2.481
Consultas Médicas Especializadas	2.205	2.325	3.035	7.565
Enfermeira(o) Atendimento Individual	4.128	4.328	1.312	9.768
Enfermeira(o) Atendimento Domiciliar	16	10	08	34
Ações das Aux. Enfermagem *	13.655	12.290	5.901	31.846
Teste Rápido Detecção da COVID 19	14	08	09	31

Fonte: BPA – Assessor - Unidade de Avaliação e Controle - SMS

* Aumento da Produção devido a Coleta de Exames de Laboratório ser realizada pela auxiliar de enfermagem












Centro Saúde - 2023


PSF XV – Zona Rural


Procedimentos	1º Quad	2º Quad	3º Quad	Total
Consultas Médicas Básicas	716	676	947	2.339
Enfermeira(o) Atendimento Individual	711	992	1.026	2.729
Enfermeira(o) Atendimento Domiciliar	0	05	0	05
Ações das Aux. Enfermagem	814	264	2.869	3.947
Teste Rápido Detecção da COVID 19	23	4	7	34


Fonte: BPA – Assessor - Unidade de Avaliação e Controle - SMS
































SAD – 2023

Serviço de Assistência Domiciliar

Procedimentos	1º Quad	2º Quad	3º Quad	Total
Consultas Médicas	198	290	250	738
Enfermeira(o) Consulta	190	262	202	654
Enfermeira(o) procedimentos	94	143	236	473
Fisioterapeuta Avaliação	17	22	06	45
Fisioterapeuta Visita Domiciliar	90	35	10	135
Fisioterapeuta N° de Sessões	950	952	609	2.511
Nutricionista	27	32	12	71
Assistente Social	27	46	38	111
Psicóloga	225	219	232	676
Aux. Enfermagem procedimentos	347	834	506	1.687

Fonte: BPA – Assessor - Unidade de Avaliação e Controle - SMS

Atendimento Multidisciplinar

Procedimentos	1º Quad	2º Quad	3º Quad	Total
Fisioterapia Avaliação	0	04	66	70
Fisioterapia – Visita Domiciliar	0	32	68	100
Fisioterapia nº de Sessões	0	62	85	147
Fonoaudióloga Avaliação *	0	0	2*	2
Fonoaudióloga Atendimento Individual*	0	0	115	115
Fonoaudióloga Visita domiciliar*	0	0	1	1
Psicólogo Atendimento Individual	0	755	1.475	2.230
Psicólogo Atendimento em Grupo	0	60	52	112
Terapia Ocupacional At. Individual	0	152	56	208
Assistente Social At. Individual	0	61	86	147
Educador Físico Avaliação	0	37	63	100
Educador Físico At. Em Grupo	0	28	44	72
Educador Físico Atividade Física	0	28	63	91

Fonte: BPA – Assessor - Unidade de Avaliação e Controle – SMS

Início do atendimento no mês de Julho de 2023.

* Atendimento a partir de Outubro de 2023.



















Programa de Saúde Bucal - 2023

Procedimentos	1º Quad	2º Quad	3º Quad	Total
Ação Coletiva de Escovação Supervisionada	374	1.142	871	2.387
Primeira Consulta Odontológica	1.184	1.023	738	2.945
Procedimentos Realizados	10.350	10.850	9.400	30.600
Exodontia de Dente Diclíduo	81	103	51	235
Exodontia de Dente Permanente	671	639	483	1.793
Tratamento Completado	246	278	274	798
Prótese - Prova de Cera	59	73	52	184
Prótese – Prova de Dente	59	64	43	166
Prótese Total Mandibular	44	60	26	130
Prótese Total Maxilar	61	74	33	168
Prótese -Placa Oclusal	01	06	02	09
Adaptação da Prótese	47	64	36	147
Prótese - Moldagem	103	127	57	287
Concerto de Prótese -Reembasamento	08	11	0	19
Entrega de Prótese	43	77	46	166

Fonte: BPA – Assessor - Unidade de Avaliação e Controle - SMS

Estratégia da Saúde da Família - Atividades Realizadas - 2023

Procedimentos	1º Quad	2º Quad	3º Quad	Total
Médico PSF - Consultas	14.692	20.645	16.316	51.653
Médico PSF - Visita Domiciliar	307	286	239	832
Psicólogo - At. Individual	733	147	195	1.075
Psicólogo – Visita Domiciliar	01	72	37	110
Ass. Social - At. Individual	33	443	150	626
Ass. Social - Visita Domiciliar	03	04	0	07
Enfermeiras – At. Individual	23.445	38.792	29.541	91.778
Enfermeiras - Visita Domiciliar	226	144	105	475
Aux. Enfermagem - Visita Domiciliar	32	31	0	63
Aux. Enfermagem – Ações Enfermagem	50.918	40.833	31.419	123.170
Agente Comunitário - Vist. Domiciliar	13.854	16.302	14.579	44.735
Agente Comunitário - Grupo At. Educ.	165	139	49	353
Teste Rápido Detecção COVID 19	610	220	271	1.101

Fonte: BPA- Assessor- Unidade de Avaliação e Controle - SMS



Programa de Saúde da Mulher - 2023

Planejamento Familiar

Atividades	1º Quad	2º Quad	3º Quad	Total	
Pessoas Inscritas	78	84	58	220	
Reuniões Realizadas	05	04	04	13	
DIU'S	13	16	09	38	
Anticoncepcionais	Cartelas	1.469	1.059	509	3.037
	Injetáveis	1.238	1.209	986	3.433
Preservativos	14.544	10.652	10.908	36.104	
Estereilização em andamento	40	55	42	137	
Laqueadura realizada	04	05	10	19	
Vasectomia realizada	05	10	08	23	

Fonte: Centro de Referência de Saúde da Mulher – Almoxarifado - SMS










Prevenção do Câncer de Mama e Colo Uterino - 2023

Exames	1º Quad	2º Quad	3º Quad	Total
Citopatologia - PPN	733	584	618	1.935
Anatomopatologia/Biópsia	04	07	21	32
Colocação de DIU	16	13	12	41
Retirada de DIU	08	03	10	21
Colposcopia	10	14	26	50
Cauterização	11	07	9	27
Total	782	628	696	2.106

Fonte: SIA/Datasus - Unidade de Avaliação e Controle - SMS







Programa Nacional de Combate ao Tabagismo - 2023

	1º Quad	2º Quad	3º Quad	Total
Total de pessoas inscritas	0	07	04	11
Consulta Médica	0	43	12	55
Consulta de Enfermagem	0	43	12	55
At. em Grupo Enfermagem	0	09	04	13
At. em Grupo Psicólogo	0	09	04	13
Total	0	111	36	147

Fonte: SIA/Datasus - Unidade de Avaliação e Controle – SMS
 Programa reiniciado no mês de Junho de 2023.












Ambulatório LGBTQIAPN +

Atendimentos	1º Quad	2º Quad	3º Quad	Total
Consulta Médica	28	17	56	101
Psicólogo - Consulta	40	55	15	110
Assistente Social - Consulta	05	05	05	15
OAB Advogados	23	100	15	138
Total	96	177	91	364

Fonte: SIADatasus - Unidade de Avaliação e Controle – SMS











AP.S

Carvalho
Carvalho
Carvalho

Nutricionista - 2023

Procedimento	1º Quad	2º Quad	3º Quad	Total
Nº Consulta	160	77	90	327
Nº Visita Domiciliar	27	03	11	41
Total	187	80	101	368

Fonte: Unidade de Avaliação e Controle - SMS

Programa de Práticas Integrativas - 2023

Procedimento	1º Quad	2º Quad	3º Quad	Total
Nº de atividades desenvolvidas	211	141	135	487
Nº de inscritos no programa	273	267	267	807
Tipo de Atividade Física	1º Quad	2º Quad	3º Quad	Total
Caminhada nº de participantes	04	06	07	17
Ginástica nº de participantes	833	538	575	1.946
Dança Circular	36	12	04	52
Sessão Acupuntura Ventosa/Moxa**	02	77	52	131
Sessão Acup. c/ Inserção de Agulhas**	02	116	93	211
Sessão Acupuntura Auricular**	603	422	433	1.458
Sessão Aromaterapia/ fito e outros***	0	101	122	223
Yoga*	348	345	275	968
Total Geral	1.828	1.617	1.561	5.006

Fonte: Assessor - Unidade de Avaliação e Controle – SMS

Se Mexe Pinhal, Grupo de Bem com a Vida, Projeto Bem Viver e Projeto Felicidade.

*Yoga início em Agosto de 2019.

** Início em Setembro de 2022.

*** Início em Maio 2023.

Programa de Curativos - 2023

Procedimentos	1º Quad			2º Quad			3º Quad			Total
	Colostomia	Urostomia	Colostomia	Urostomia	Colostomia	Urostomia	Colostomia	Urostomia		
Curativos Grau I	25	02	31	02	33	03	871	1.555	724	3.150
Curativos Grau II	02	0	06	0	03	0	531	809	1.238	2.578
Total	27	02	37	02	36	03	1.402	2.364	1.962	5.728

Fonte: Assessor - Unidade de Avaliação e Controle - SMS

Programa de Atenção aos Ostomizados -2023

Procedimento	1º Quad		2º Quad		3º Quad	
	Colostomia	Urostomia	Colostomia	Urostomia	Colostomia	Urostomia
Pacientes Atendidos	25	02	31	02	33	03
Casos Novos	02	0	06	0	03	0
Altas	0	0	0	0	0	0
Óbitos	0	0	01	0	0	0
Paciente c/ Irrigação	0	0	0	0	0	0

Fonte: Assessor - Unidade de Avaliação e Controle - SMS











Atendimento da Equipe Multidisciplinar - 2023

Assistente Social

Procedimentos	1º Quad	2º Quad	3º Quad	Total
Atendimento Individual	68	261	172	501
Visita Domiciliar	02	29	22	53
Avaliação Socioeconômica	68	261	154	483
Encaminhamentos	60	185	138	383

Fonte: Assessor - Unidade de Avaliação e Controle - SMS
Profissional Atendendo no Centro de Saúde da Mulher.

Handwritten signatures and initials in blue ink, including the name 'A.S.S. Camarões' and other illegible signatures.

Fisioterapia Municipal - 2023

Procedimentos	1º Quad	2º Quad	3º Quad	Total
Nº Sessões	279	127	43	449
Avaliações	83	38	26	147
Visita Domiciliar	87	39	22	148
Atendimento em Grupo	38	7	14	59
Total	487	211	105	803

Fonte: Assessor - Unidade de avaliação e Controle – SMS





 A.S.S.













Fisioterapia UNIPINHAL - 2023

Procedimentos	1º Quad	2º Quad	3º Quad	Total
Nº Sessões	10.092	12.861	12.435	35.388
Avaliações	161	192	101	454
Visitas Domiciliares	436	528	566	1.530

Fonte: BPA - Unidade de Avaliação e Controle - SMS

Gasto com Serviço de Fisioterapia - 2023

Repasso Estadual	1º Quad	2º Quad	3º Quad	Total
Serviços de Fisioterapia	R\$ 80.000,00	R\$ 80.000,00	R\$ 40.000,00	R\$ 200.000,00

Fonte: Contabilidade - SMS

CAPS - Centro de Atenção Psicossocial - 2023

Procedimentos	1º Quad	2º Quad	3º Quad	Total
Consulta de Psiquiatria	449	216	248	913
Ac. Pac. Em Saúde Mental - Residência Terapêutica	142	143	144	429
Acolhimento Inicial por Centro de Atenção Psicossocial	44	53	30	127
Acolhimento Diurno p/ Centro de Atenção Psicossocial	0	270	366	636
Ações de Articulações Redes Intra/Intersetoriais	07	10	16	33
At. Grupo de Paciente Centro de Atenção Psicossocial	684	639	777	2.100
At. Familiar em Centro de Atenção Psicossocial	49	59	57	165
At. Domiciliar Paciente Centro de Atenção Psicossocial	41	52	39	132
Práticas Expr. e Comunic. C. de Atenção Psicossocial	109	175	165	449
Práticas Corporais em Centro de Atenção Psicossocial	29	233	388	650
Atenção as Situações de Crise	02	08	18	28
Matriciamento de Equipes da Atenção Básica	155	153	124	432
Terapeuta Ocupacional – Atendimento Individual	36	22	16	74
Assistente Social – Atendimento Individual	205	197	116	518
Psicólogos - Atendimento Individual	44	88	59	191
Psicólogos – Atendimento em Grupo	240	224	180	644
Enfermeiras - Atendimento Individual	673	725	418	1.816
Auxiliar de Enfermagem	365	12	21	398


Fonte: BPA - Assessor - Unidade de Avaliação e Controle - SMS


CAPS AD - 2023

Procedimentos	1º Quad	2º Quad	3º Quad	Total
Consulta Médico Clínico	59	124	106	289
Ações de Articulação de Redes Intra e Intersetoriais	357	295	205	857
Ações de Reabilitação Psicossocial	35	51	41	127
Ac. Inicial por Centro de Atenção Psicossocial	47	52	43	142
Ac. Diurno Pac em Centro de Atenção Psicossocial	32	42	0	74
At. Individual Paciente Centro de Atenção Psicossocial	2.145	1.882	1.079	5.106
Atenção as Situações de Crise / Redução de Danos	790	323	193	1.306
At. Grupo de Paciente Centro de Atenção Psicossocial	1.165	1.474	1.473	4.112
At. Familiar em Centro de Atenção Psicossocial	219	197	182	598
At. Domiciliar Pac. Centro de Atenção Psicossocial	157	179	99	435
Mat. de Equipes dos Pontos de Atenção da Urgência	25	39	29	93
Mat. de Equipes dos Pontos de Atenção Básica	76	57	52	185
Fort. Protagonismo usuários/Promoção de Contrat.	75	47	42	164
Práticas Corporais em Centro de Atenção Psicossocial	05	17	44	66
Práticas Exp. e Comunicativas C. Atenção Psicossocial	334	340	185	859
Adm. de Medicamentos na Atenção Especializada	328	332	378	1.038
Ações do Auxiliar de Enfermagem	1.111	1.196	1.088	3.395

Fonte: BPA – Assessor - Unidade de Avaliação e Controle - SMS





 F.D. A.S.S.












 Ramalho

 Juvack

Cirurgias Eletivas - 2023

Cirurgias por Programa	1º Quad	2º Quad	3º Quad	Total
Convênios Cir. Geral	24	63	23	110
Convênios Ortopedia*	01	10	07	18
Santa Casa Sustentável	46	48	54	148
Contratualização	24	24	24	72
Total Geral de Cirurgias	95	145	108	348

Fonte: Faturamento - AIH – Unidade de Avaliação e Controle – SMS
 * Início em Abril de 2023.

Pronto Atendimento - 2023

Atendimentos Médicos Realizados

Pronto Atendimento Dr. Ciro Carlos Corsi

Classificação de Risco	1º	2º	3º	Total
	Quadrim	Quadrim	Quadrim	
Total de Consultas 2023	19.825	20.732	20.943	61.500
Total de Desistências	209	282	239	730
Vermelho (At. Imediato)	128	137	258	523
Amarelo (em até 50 min)	4.166	4.361	4.747	13.274
Verde (Enc. para UBS)	9.199	9.374	9.411	27.984
Azul (At. na UBS)	1.563	1.920	2.440	5.923
Total de Classificados	14.980	16.028	16.956	47.964
Total de Consultas 2022	16.730	20.408	20.179	57.317
Diferença de Consulta em Relação a 2022	+ 3.095	+324	+764	+4.183

Fonte: Pronto Atendimento - SMS

